

Finanzas Públicas y Salud

Compra de medicamentos - UNOPS

Centro de Investigación Económica y Presupuestaria

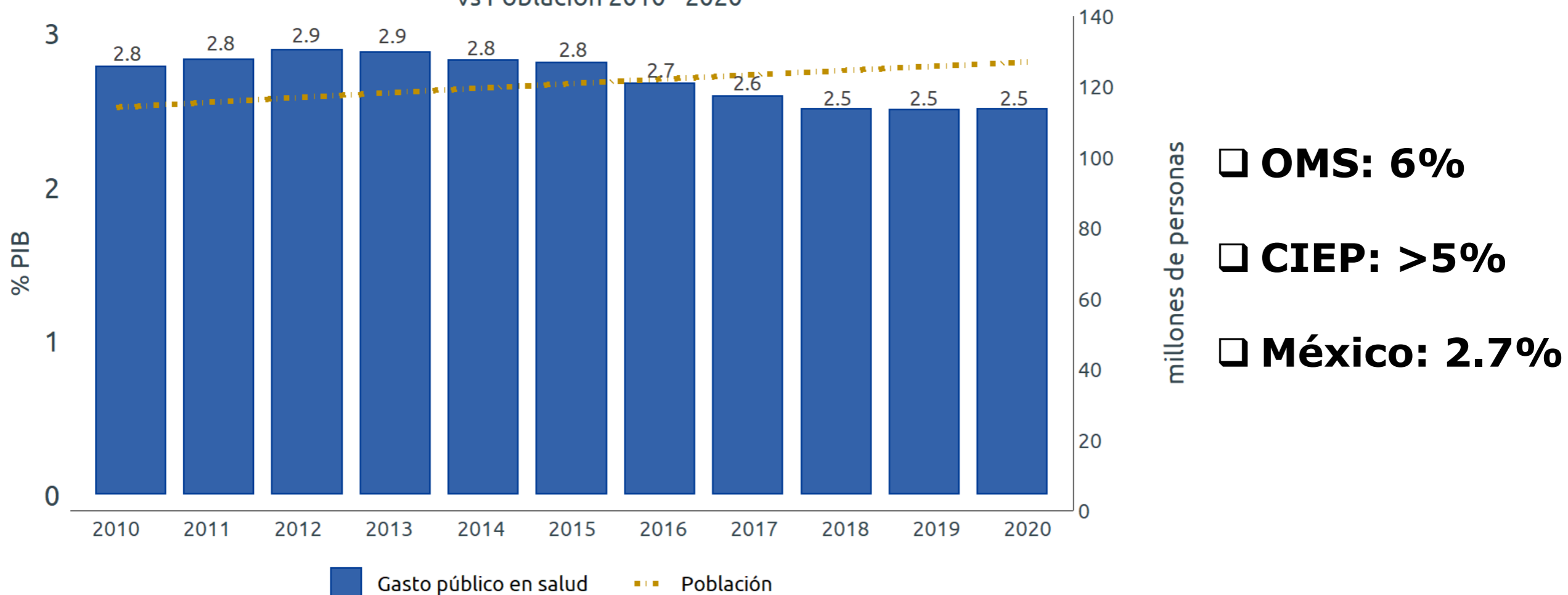
Noviembre, 2020

Presupuesto para salud

Contexto

Gasto público en Salud 2010 - 2020

vs Población 2010 - 2020

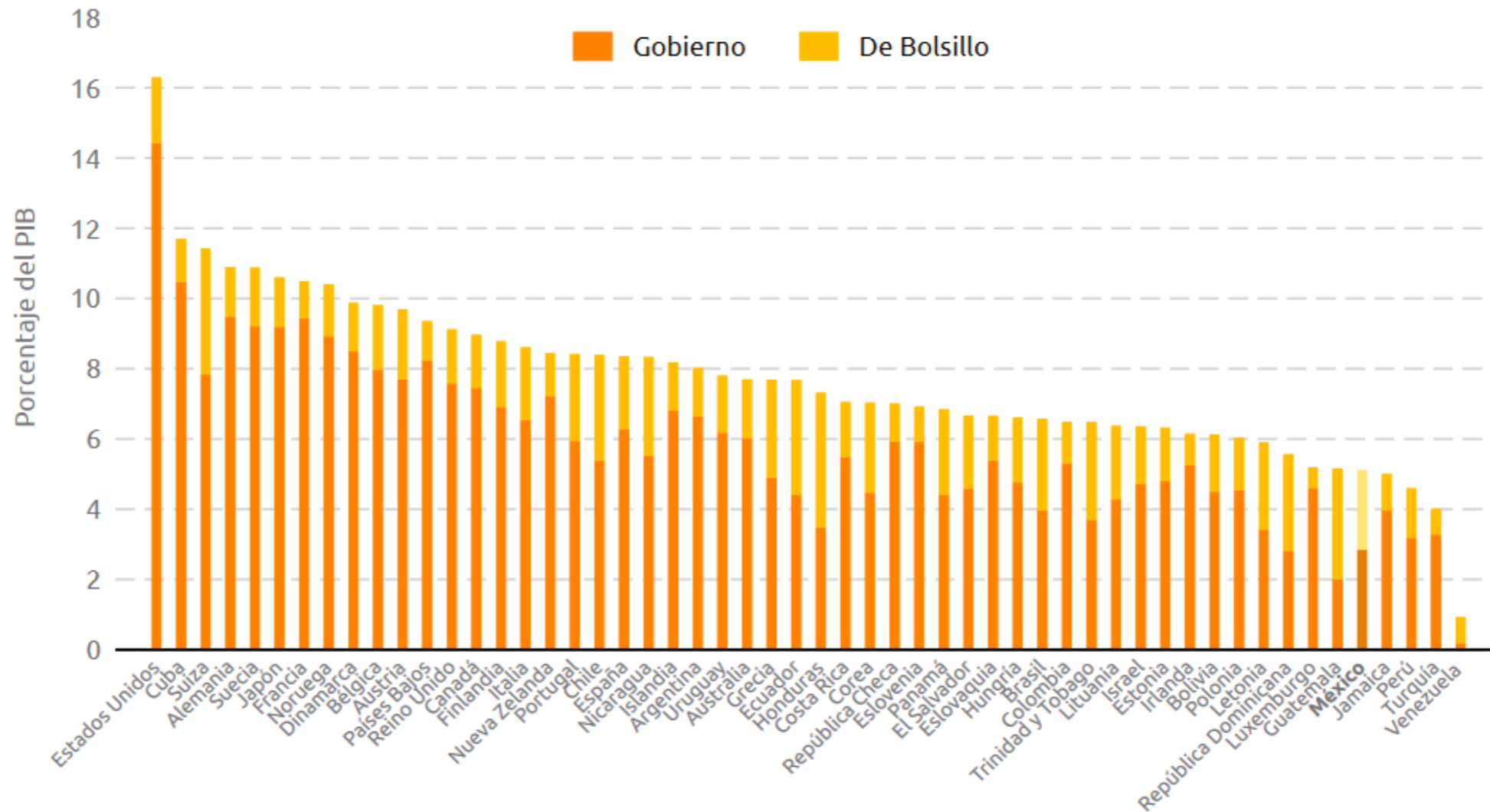


El gasto público en salud incluye: IMSS, ISSSTE, SSA, Pemex, Sedena, Semar, FASSA y R19.
Pesos constantes de 2020. Cuenta pública de 2010 a 2018. PEF 2019 y PPEF 2020.
Fuente: Elaboración propia de CIEP con datos de la SHCP

Presupuesto para salud


Contexto


Gasto en salud como proporción del PIB, 2017




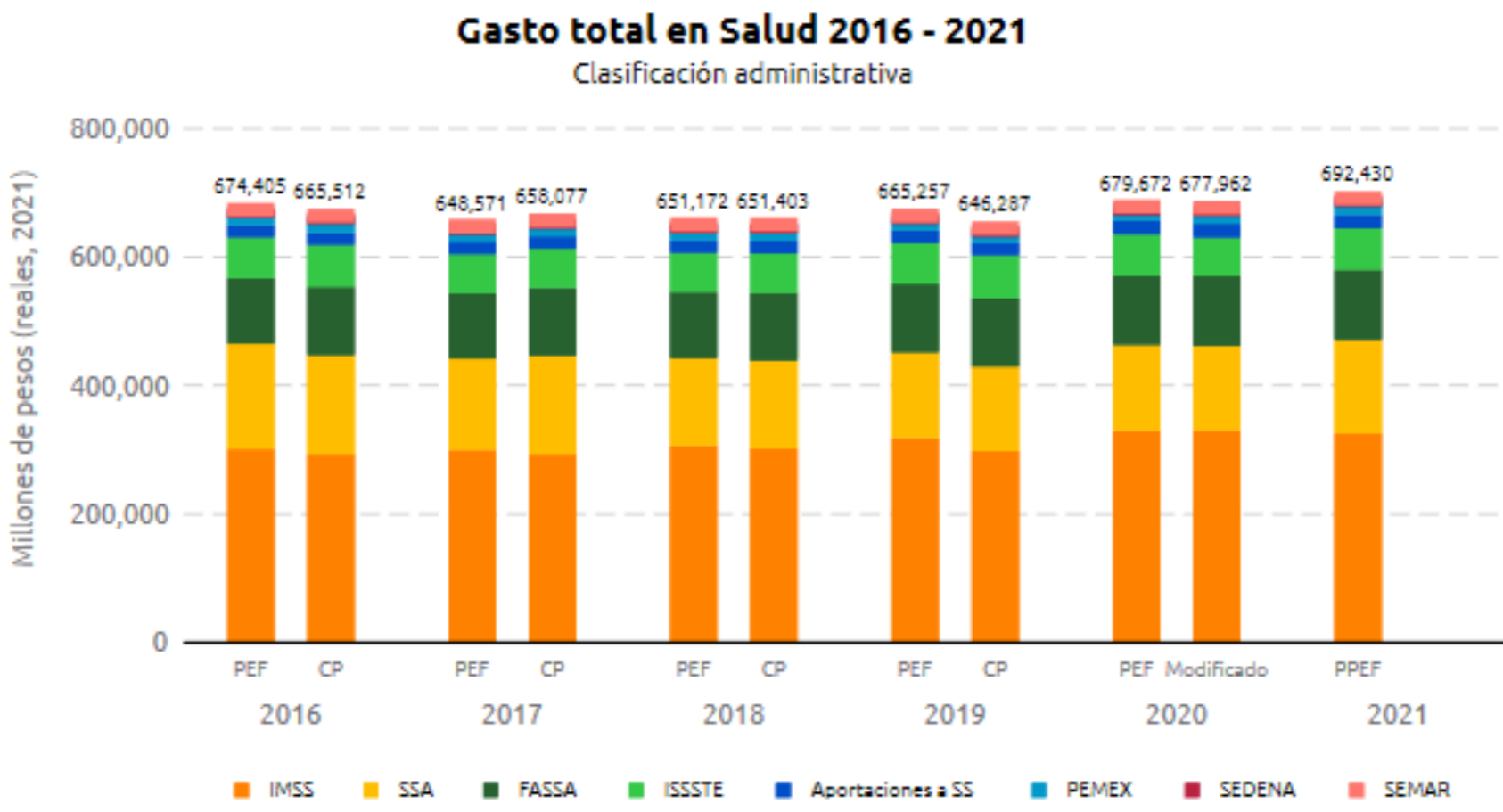
PPEF 2021- Salud

\$ 692,430 MDP

VARIACIÓN +1.87% 

PIB 2.77% 

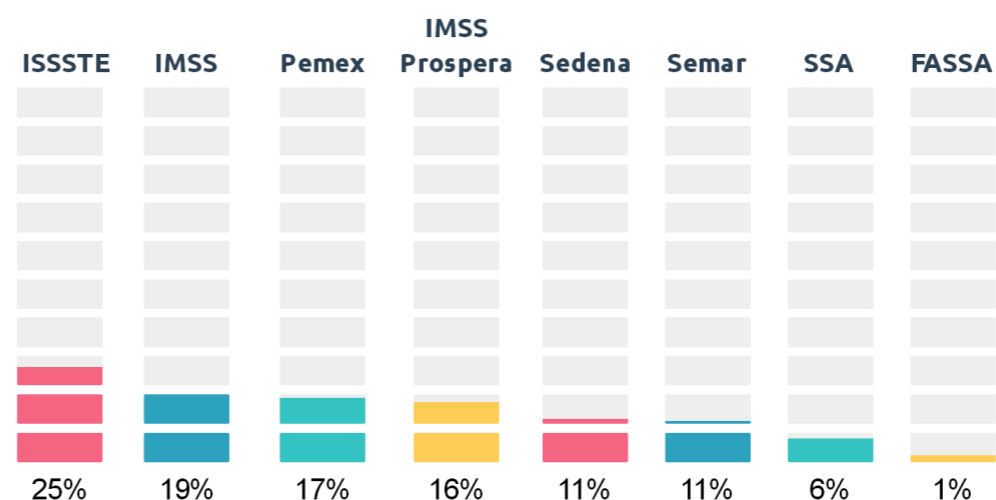
PPEF 10.99% 




Pesos constantes de 2021
Elaboración propia de CIEP con datos de la SHCP

Medicamentos

Institución	2019	2020	Diferencia	Variación
Defensa Nacional	261	459	199	76%
ISSSTE	15,698	18,117	2,419	15%
IMSS	56,781	60,878	4,097	7%
Marina	63	355	293	467%
Pemex	694	1,580	885	128%
SSa	5,577	6,072	495	9%
Total general	79,074	87,461	8,387	11%



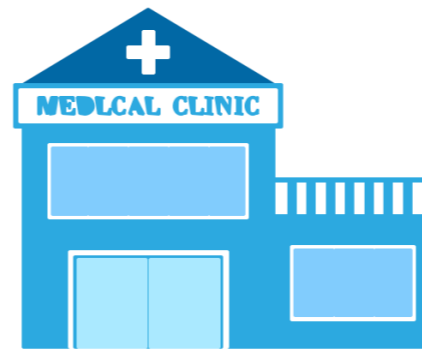
Tasas de atención



SSA & SP: 43.6%

IMSS: 43.4%

Prospera: 45.2%



ISSSTE: 58.4%

ISSSTE estatal: 88.0%

Pemex: 88.5%



Otros: 212.8%

Gasto de bolsillo

A PESAR DE QUE LAS CIFRAS OFICIALES DE SORTIMIENTO DE RECETAS DEL IMSS DEL SEGURO POPULAR Y DE IMSS PROSPERA MUESTRAN VALORES SUPERIORES A 80% EN 2016 LA POBLACIÓN QUE PAGÓ POR

CUADRO 2. Población que gastó en medicamentos *por nivel de ingresos* (ENIGH)

Variable	2014 (personas)	2016 (personas)
a Pob (b/a)	41.4 %	47.4 %
Tuvo problema de salud y buscó atención (a)	63,240,313	58,584,916
Pagó por medicamentos (b)	26,197,300	27,782,119
Decil 1	2,676,902	2,806,835
Decil 2	2,952,214	3,293,798
Decil 3	3,033,624	3,224,426
Decil 4	2,846,081	3,202,430
Decil 5	2,886,679	3,007,874
Decil 6	2,711,437	2,917,072
Decil 7	2,542,613	2,695,792
Decil 8	2,220,064	2,358,301
Decil 9	2,305,972	2,216,470
Decil 10	2,021,714	2,059,121

Elaborado por el CIEP, con información de: INEGI (2013, 2017).

INCREMENTÓ EN UN
MILLÓN Y MEDIO DE

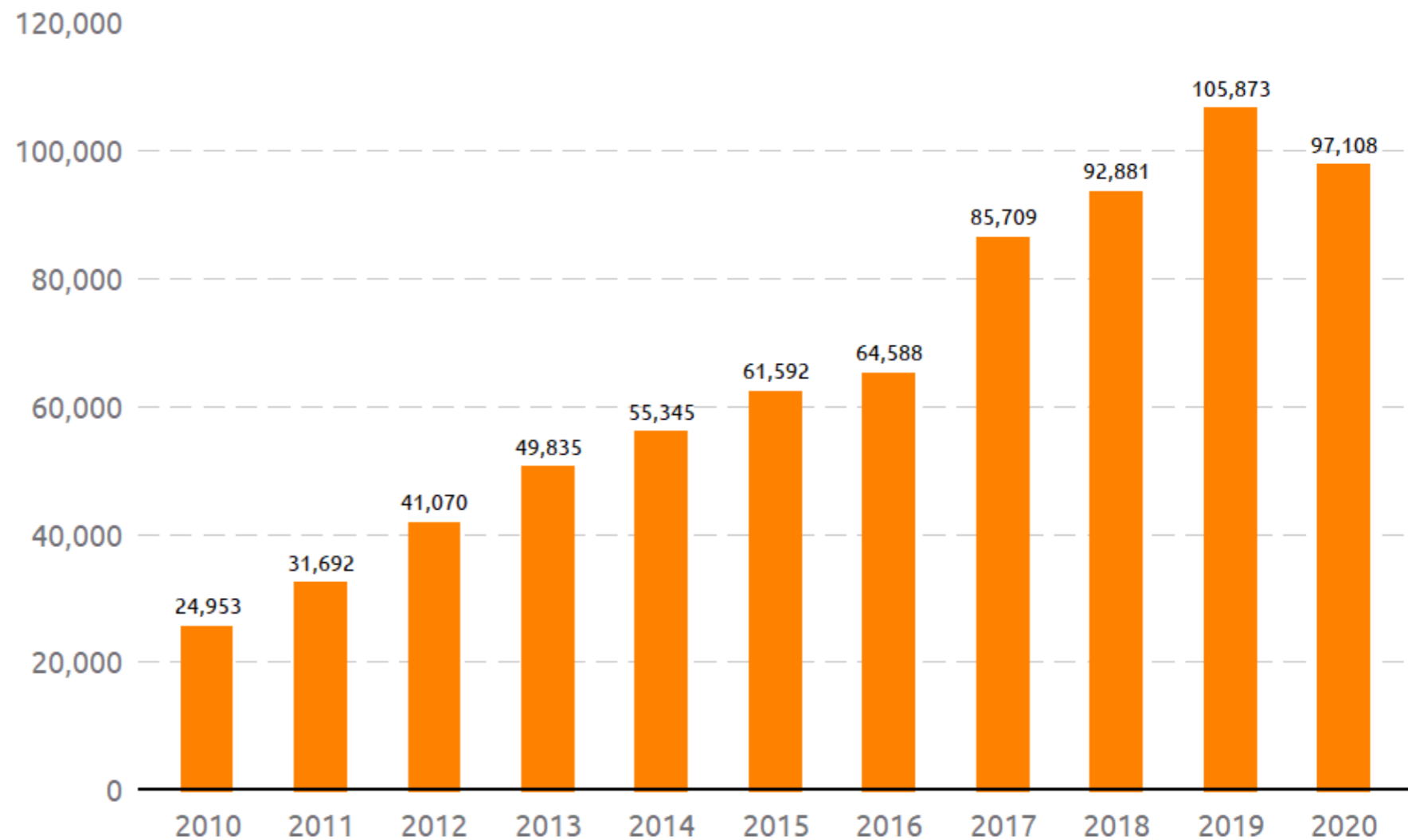
Tercer nivel de atención

FSB

- INSABI: 40 mil mdp
- Vacunas: 33 mil mdp

Reducción de **69%**

Fondo de Salud para el Bienestar (FSB)
(mdp corrientes)



Nota: La cifra de 2020 corresponde al cierre del segundo trimestre de ese año.

Elaboración propia con datos de la SHCP

Financiamiento de la Salud

Implicaciones

- Papel rector a INSABI aunque no existen reglas de operación.
- Financiamiento y compra de medicamentos vinculado a condiciones demográficas y epidemiológicas.
- Principales retos más allá de la compra provienen de la distribución.
- Transparencia y rendición de cuentas.
- El compendio con enfoque de austeridad podría limitar el acceso a tratamientos más costo/efectivos.

Financiamiento de la salud

Implicaciones

- Sistema universal **no esta resuelto con la creación del INSABI.**
- Que no se discuta, incluso que no se **reconozca, el reto de financiamiento** del sistema.
- Que se ponga **en riesgo la atención de enfermedades catastróficas** en personas que no están afiliadas a instituciones de seguridad social.



ciep.mx

tw: @ciepmx

fb: /ciepmx

mail: info@ciep.mx

judithmendez@ciep.mx